




Istruzioni per il prelievo del campione

<p>Analisi: esami colturali e molecolari per micobatteri</p> <p>Ricerche (codice mnemonico):</p> <ul style="list-style-type: none"> • Coltura e microscopico diretto micobatteri (1DBK) • Ricerca molecolare micobatteri (1PTBC) 	<p>Urina:</p> <ul style="list-style-type: none"> ▪ raccogliere sterilmente la prima urina del mattino, <u>senza scartare il primo getto</u> ▪ raccogliere circa 40 ml ▪ porre il campione nel barattolo sterile con tappo a vite ▪ raccogliere il campione per almeno 3 giorni consecutivi. <p>Importante: non utilizzare la raccolta delle 24 ore o le urine da sacca</p>
<p>Sistema di raccolta/contenitore:</p> <ul style="list-style-type: none"> • Kit SputEm • Barattolo sterile per urina   <p><i>Nota: la provetta per urina da 10 ml non contiene un volume di campione sufficiente.</i></p>	<p>Espettorato: vedi nel dettaglio le istruzioni per le ricerche colturali su espettorato</p> <p>Prima della raccolta del materiale:</p> <ul style="list-style-type: none"> • Utilizzare solo con involucro integro; aprire l'involucro ed estrarre il contenitore. • Compilare l'etichetta sul tappino con i dati del paziente <p>Istruzioni per la raccolta del materiale:</p> <ul style="list-style-type: none"> • Aprire il coperchio grande dell'imbuto (non quello dell'etichetta) • Non toccare l'interno dell'imbuto. • Espettorare all'interno dell'imbuto affinché il materiale venga raccolto nella provetta sottostante. • Richiudere il coperchio subito dopo la raccolta. <p>Dopo la raccolta del materiale:</p> <ul style="list-style-type: none"> • Togliere il coperchietto con l'etichetta, senza toccare il tappo verde scuro all'interno. • Staccare la parte superiore dell'imbuto e capovolgerla affinché il tappo verde scuro si avviti sulla provetta che vedrete una volta tolto. • Avvitare bene sulla provetta, eliminare quindi l'imbuto ed assicurarsi che la provetta sia chiusa bene. • Attaccare l'etichetta compilata sulla provetta sfilandola dal supporto, consegnare il campione il prima possibile. 
<p>Dove reperire il sistema di raccolta/contenitore:</p> <ul style="list-style-type: none"> • <u>Pazienti esterni:</u> Centri prelievo - Azienda Sanitaria dell'Alto Adige • <u>Reparti e ambulatori ospedalieri:</u> Sputem: Cod. Magazzino 06.30.051, Barattolo urina Cod. magazzino 5060007, <p>Dove consegnare dopo la raccolta: in qualsiasi Centro prelievo dell'Azienda Sanitaria dell'Alto Adige. Per orari di apertura si veda sito https://www.asdaa.it/it/distretti-sanitari.asp</p> <p>Quando: per entrambi i materiali eseguire la raccolta del campione in <u>3 giorni, preferibilmente consecutivi</u>; i primi due campioni possono essere conservati a 2-8°C e consegnati insieme al terzo al centro prelievo.</p>	